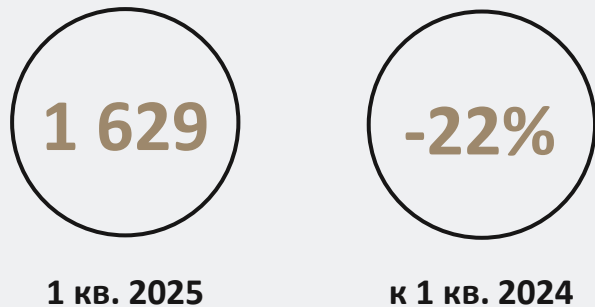


Банкротная статистика

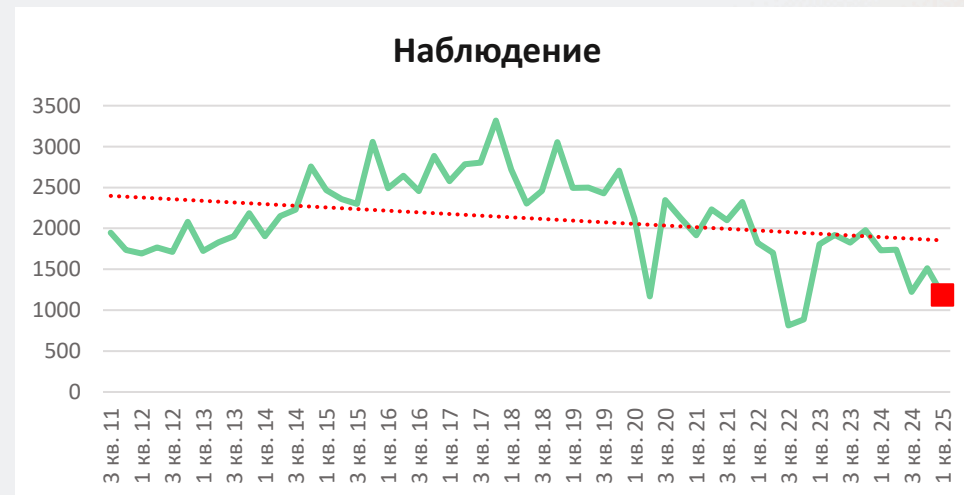
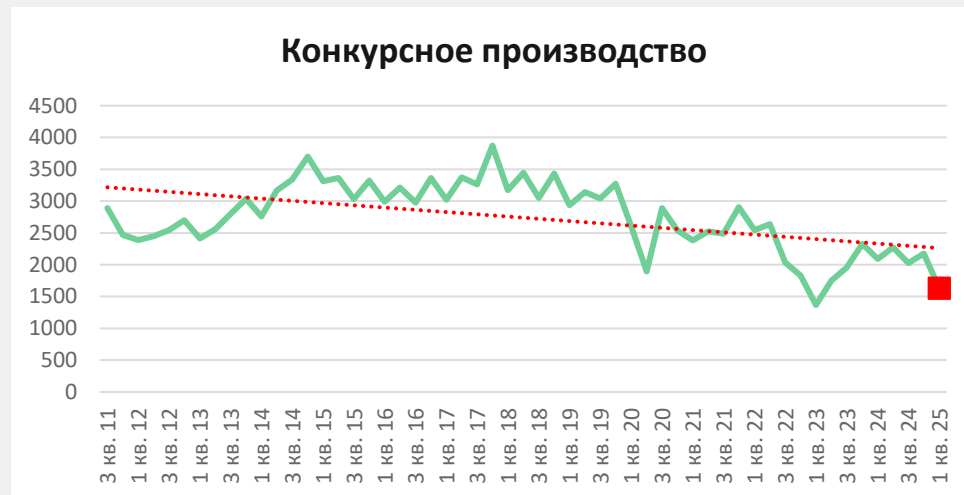
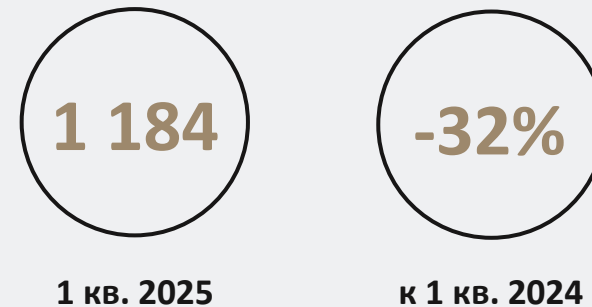
Юхнин Алексей Владимирович,
Заместитель генерального директора,
Группа «Интерфакс»

Банкротства компаний - тенденция к снижению

Конкурс



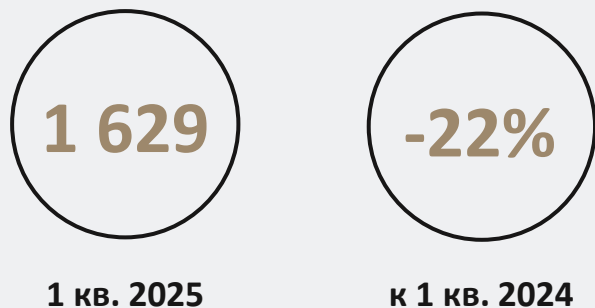
Наблюдение



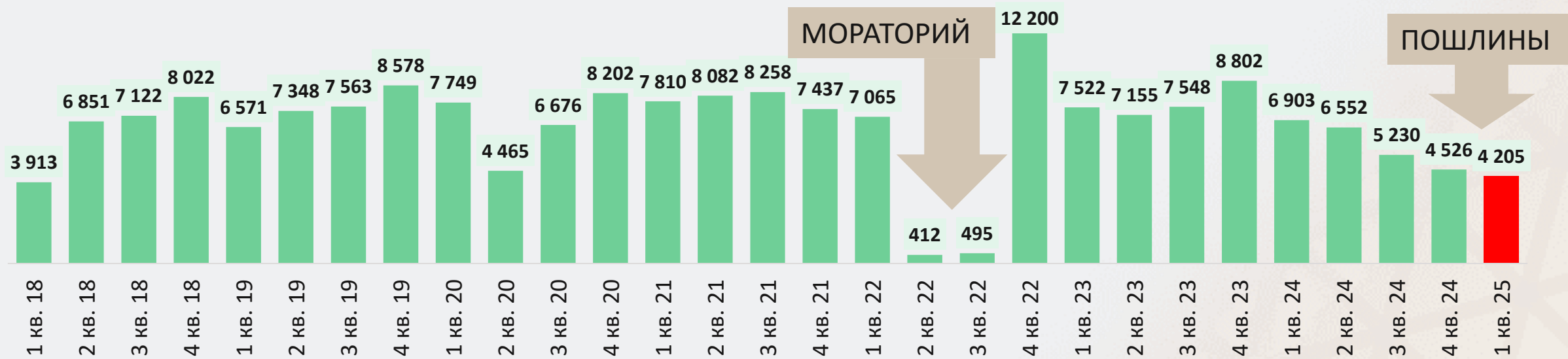
Компании: количество новых процедур за квартал

Намерения кредиторов - снижение

Конкурс



Намерения



Количество намерений кредиторов обратиться в суд с заявлениями о банкротстве компаний.
Новые конкурсные производства – для сравнения.

Банкротства граждан – рост сохраняется

Судебные процедуры

121
ТЫС.

1 кв. 2025

+35%

к 1 кв. 2024

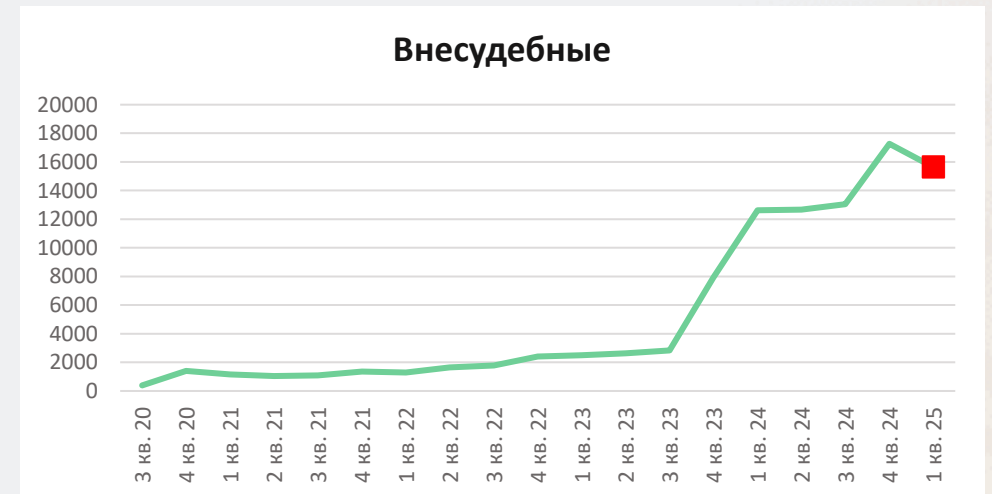
Внесудебные процедуры

15,6
ТЫС.

1 кв. 2025

+24%

к 1 кв. 2024



Граждане: количество новых процедур за квартал

Реабилитационные процедуры – исчезающий вид

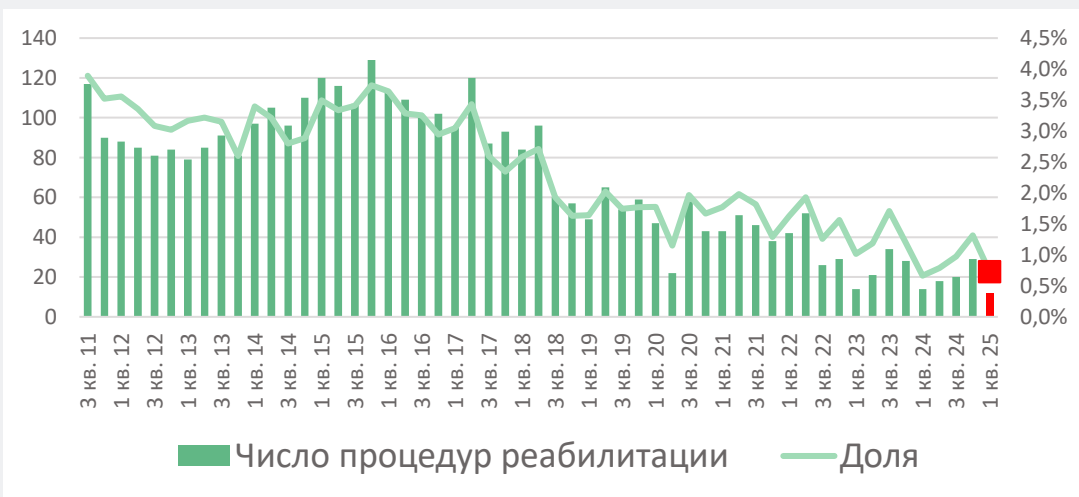
Финоздоровление и внешнее управление

14 шт,
0,7%

1 кв. 2024

12 шт,
0,7%

1 кв. 2025



Количество новых процедур финоздоровления и внешнего управления за квартал. Доля ко всем, кроме наблюдения

3612 компаний

801 шт. 21%
в банкротстве или
ликвидируются

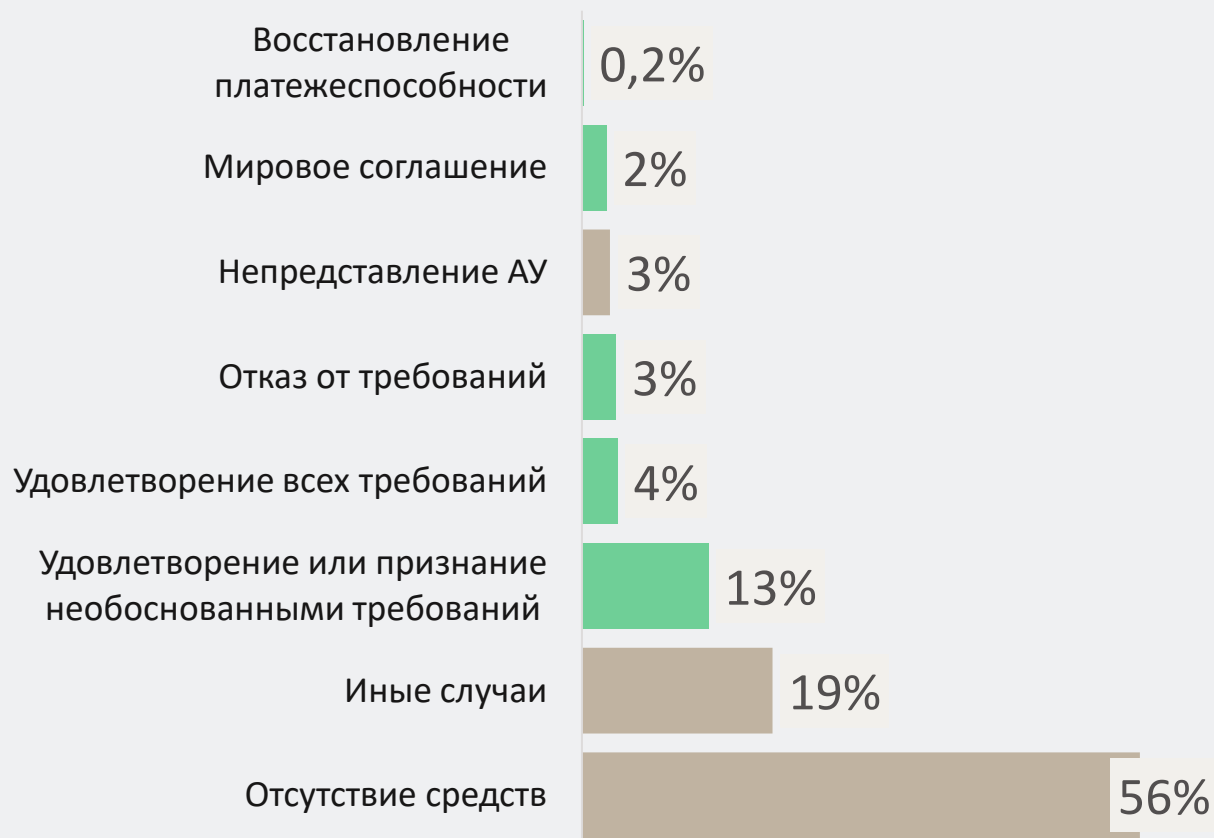
819 шт. 23%
действующие, не
в банкротстве

1992 шт. 55%
недействующие

Опубликованы сообщения о введении финоздоровления и внешнего управления за **весь период** апр.11-мар.25. Статус по данным СПАРК-Интерфакс на апр.25

Реабилитации – вне процедур

Основания прекращения производства, компании, 2024



Судебный департамент Верховного суда РФ

Реструктуризация банковских кредитов

РЕСТРУКТУРИЗАЦИЯ ЗАДОЛЖЕННОСТИ ЮРИДИЧЕСКИХ ЛИЦ – НЕ СУБЪЕКТОВ МСП¹⁰

С 19 ФЕВРАЛЯ 2022 ГОДА ПО 31 ДЕКАБРЯ 2024 ГОДА¹¹

ОСТАТОК РЕСТРУКТУРИРОВАННОЙ ССУДНОЙ ЗАДОЛЖЕННОСТИ КОРПОРАТИВНЫХ ЗАЕМЩИКОВ ПРЕВЫСИЛ

14,4
трлн руб.

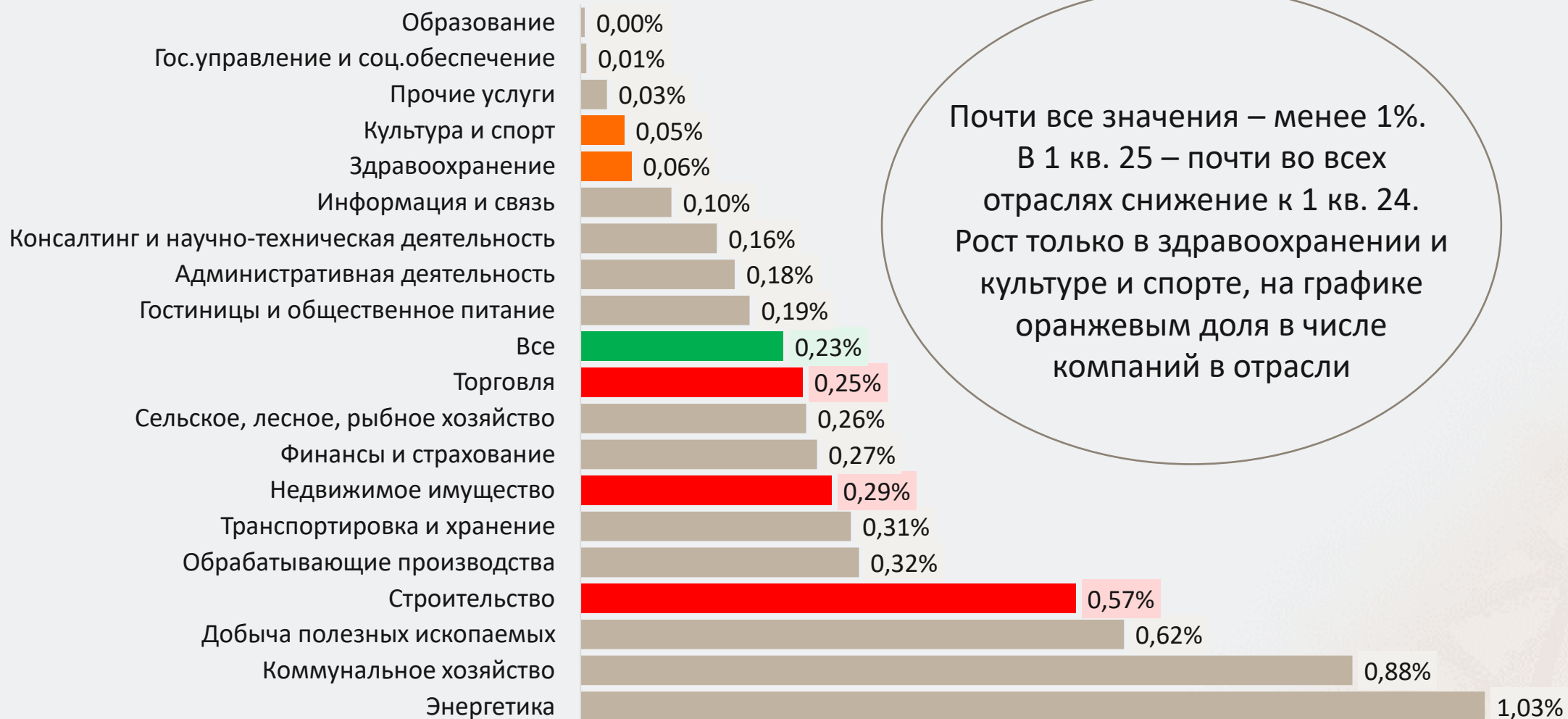
или



Банк России

https://cbr.ru/analytics/drknb/#a_108509

Доля банкротств в числе компаний в отрасли



Количество новых процедур конкурсного производства в 2024 году в % к общему числу компаний в отрасли (данные «СПАРК-Интерфакс» на 05.04.2025). Красным выделены топ-3 отрасли по абсолютному числу банкротств в 2024 году.

Средний размер требований кредиторов

Конкурс - ЮЛ



1 кв. 2025

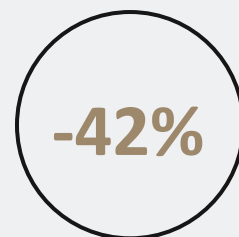


к 1 кв. 2024

Реализация - ФЛ



1 кв. 2025



к 1 кв. 2024

Внесудебные - ФЛ

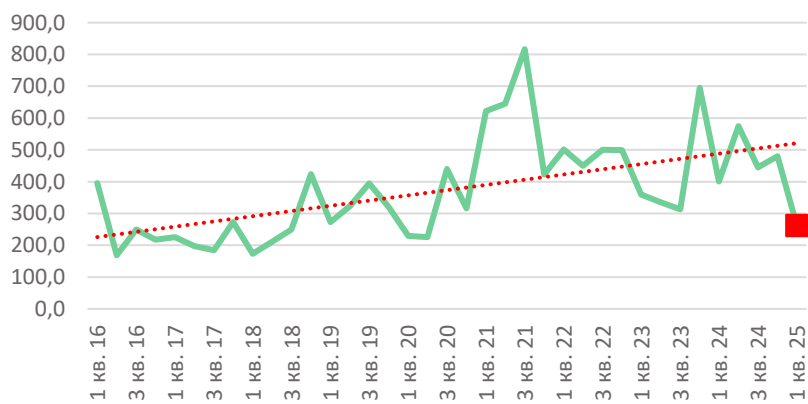


1 кв. 2025

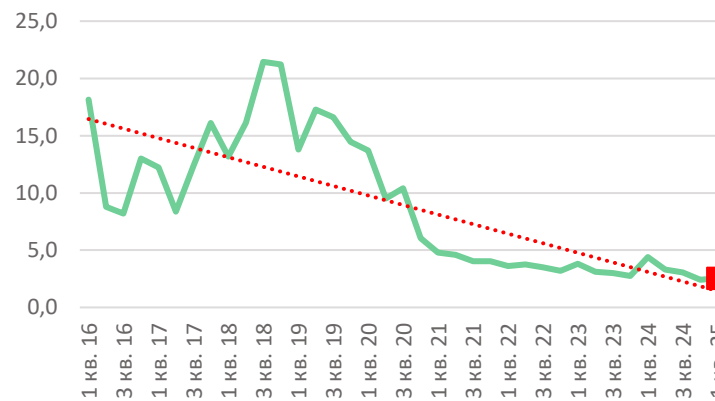


к 1 кв. 2024

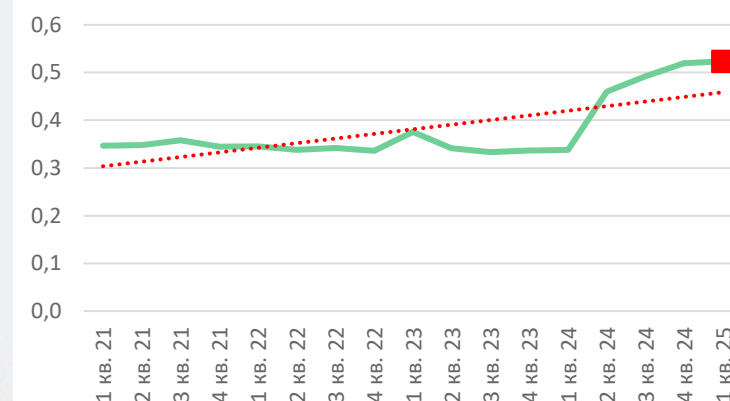
Конкурс - ЮЛ, млн руб.



Реализация - ФЛ, млн руб.



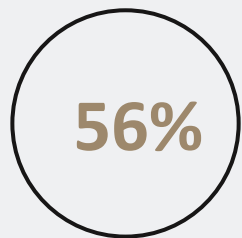
Внесудебная - ФЛ, млн руб.




Судебные процедуры – объем требований кредиторов в реестре, на один отчет о завершении.
Внесудебные – сумма долга в завершенных процедурах, на процедуру. По кварталам.

Удовлетворение требований кредиторов

Доля отчетов с «0»

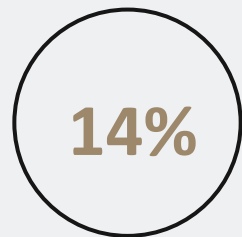


1 кв. 2024

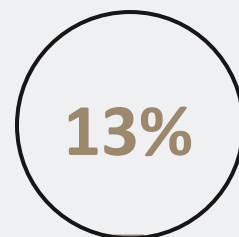


1 кв. 2025

Доля удовлетворенных



1 кв. 2024

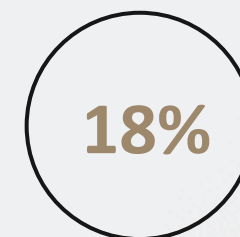


1 кв. 2025

Доля удовлетворенных без «0»



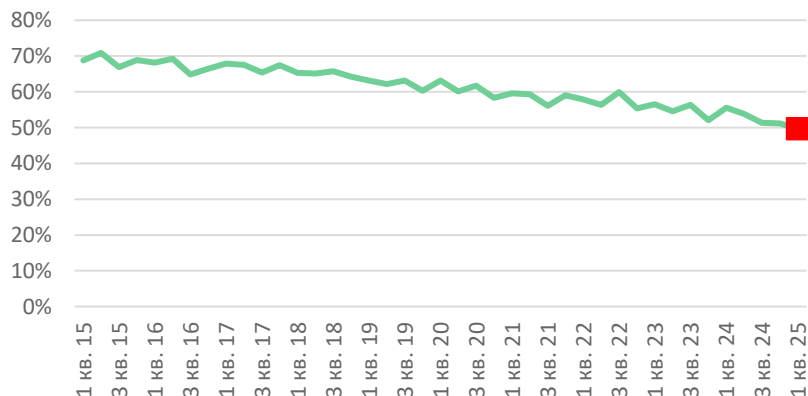
1 кв. 2024



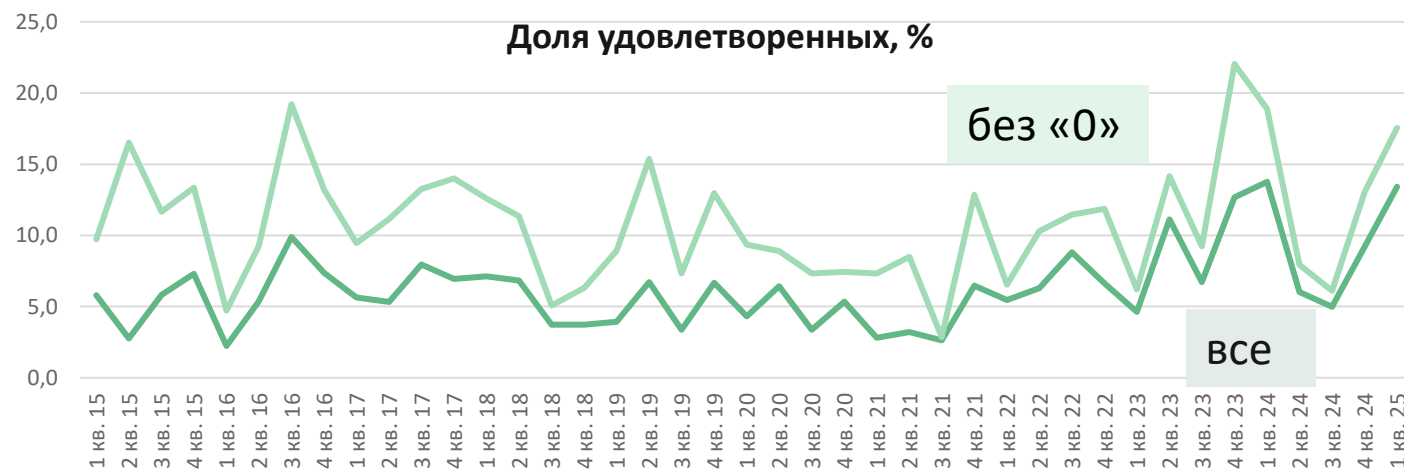
1 кв. 2025

Если вычесть топ-10 – 7%, без топ-5 – 9%

Удовлетворено "0"



Доля удовлетворенных, %



Доля отчетов с «0» удовлетворенных требований.

Сумма удовлетворенных к сумме включенных требований за квартал.

Субсидиарная ответственность: публикации



Заявления и акты

- Заявление о привлечении
- Акт по результатам рассмотрения
- Акт по результатам пересмотра



Права требования

- Право кредитора выбрать способ распоряжения правом требования
- Право изменить способ распоряжения правом требования



Вне рамок дела

- Предложение о присоединении к заявлению о привлечении

Субсидиарная ответственность

Заявления




1 кв. 2025



к 1 кв. 2024

Акты



1 кв. 2025



к 1 кв. 2024

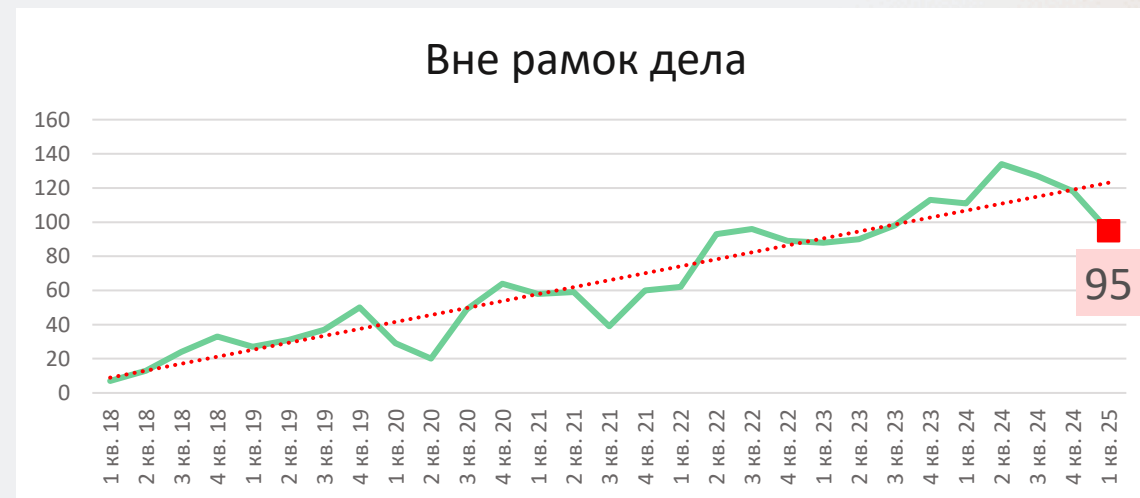
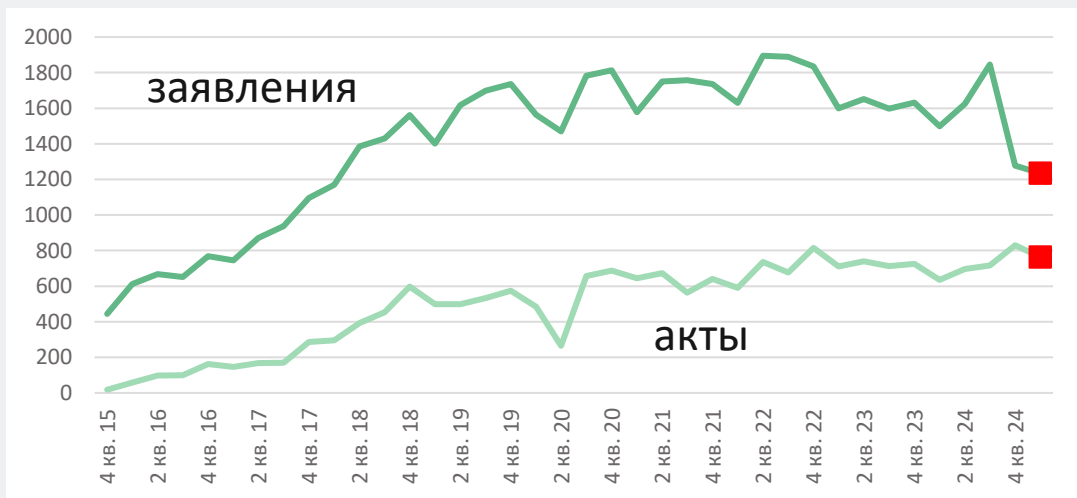
Привлеченные лица



1 кв. 2025



к 1 кв. 2024



Акты по результатам привлечения и пересмотра. Учитывается последний акт, опубликованный по итогам рассмотрения заявления. Вне рамок – предложения о присоединении к заявлению о привлечении. По кварталам.

Субсидиарная ответственность: удовлетворение заявлений

Дата публикации акта о привлечении	Дата публикации заявления										Итого актов о привлечении
	2015	2016	2017	2018	2019	2020	2021	2022	2023	2024	
2015	18										18
2016	85	332									417
2017	26	313	431								770
2018	9	138	694	898							1739
2019	10	62	200	994	837						2103
2020	3	34	109	296	976	675					2093
2021	2	27	63	163	461	1146	660				2522
2022	4	17	43	85	231	505	1134	798			2817
2023		6	20	52	146	256	510	1230	669		2889
2024	1	3	16	29	77	167	288	608	1084	606	2879
Удовлетворено заявлений во все годы (по году публикации заявления)	158	932	1576	2517	2728	2749	2592	2636	1753	606	
Доля от поданных заявлений	36%	35%	43%	45%	42%	41%	38%	36%	27%	10%	

Акты по результатам привлечения и пересмотра. Учитывается последний акт, опубликованный по итогам рассмотрения заявления.

Спасибо за внимание!

По оставшимся вопросам вы можете обратиться
в службу поддержки:



Время работы:
с 7 до 21 часов, пн. – пт. (мск)



8 (495) 989-73-68
8 (800) 555-02-24



help@fedresurs.ru



bankrot.fedresurs.ru
fedresurs.ru