

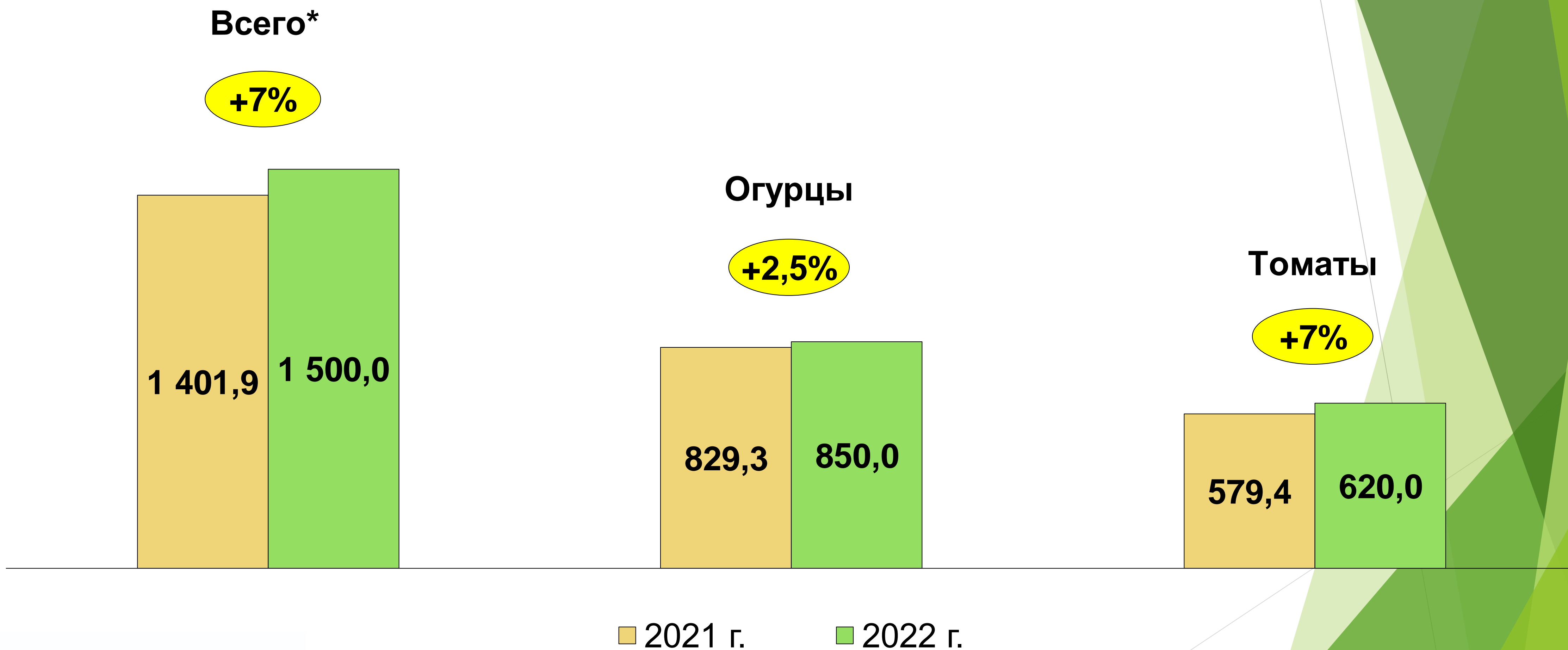
**национальный**  
**ПЛОДОВОВОЩНОЙ СОЮЗ**

**О ситуации на рынке овощей  
защищенного грунта в 2022 году**

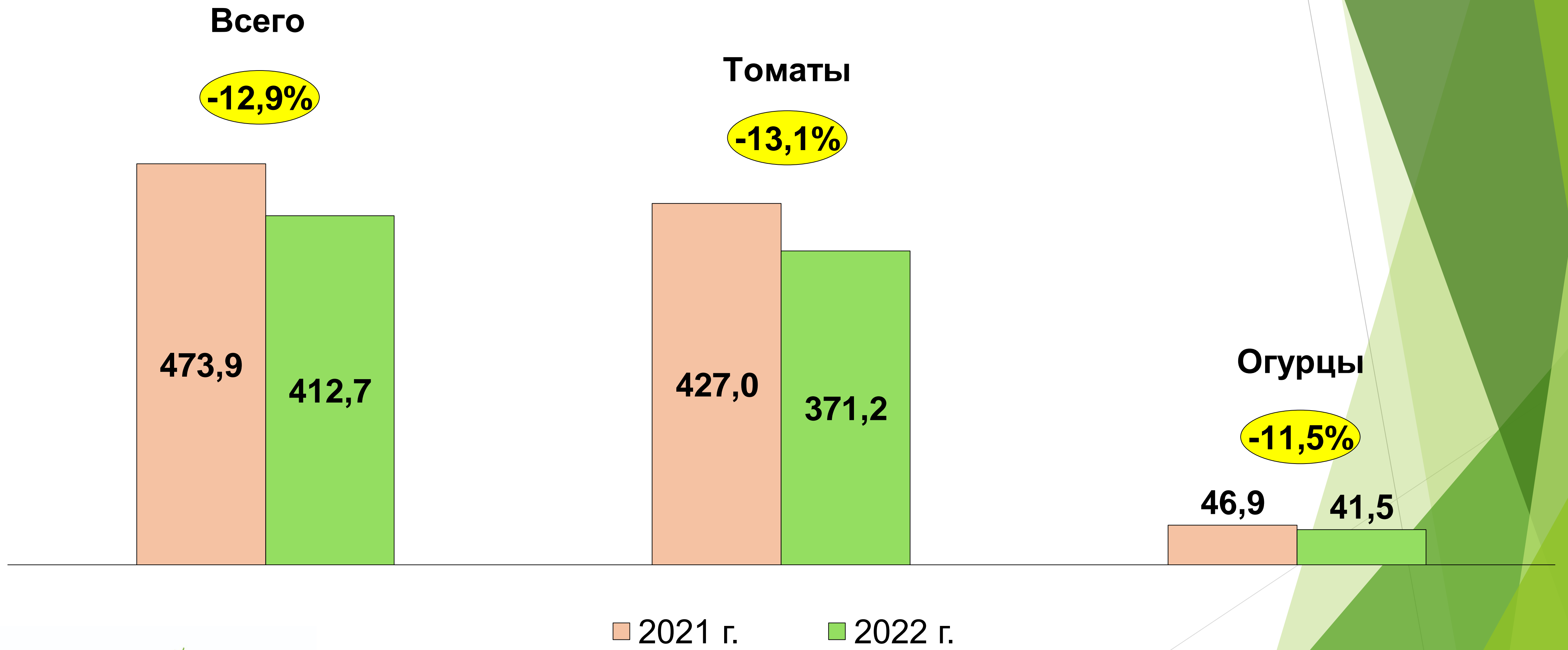
**Андрей Казаков,  
исполнительный директор**

**[ovoshnoysouz.ru](http://ovoshnoysouz.ru)**

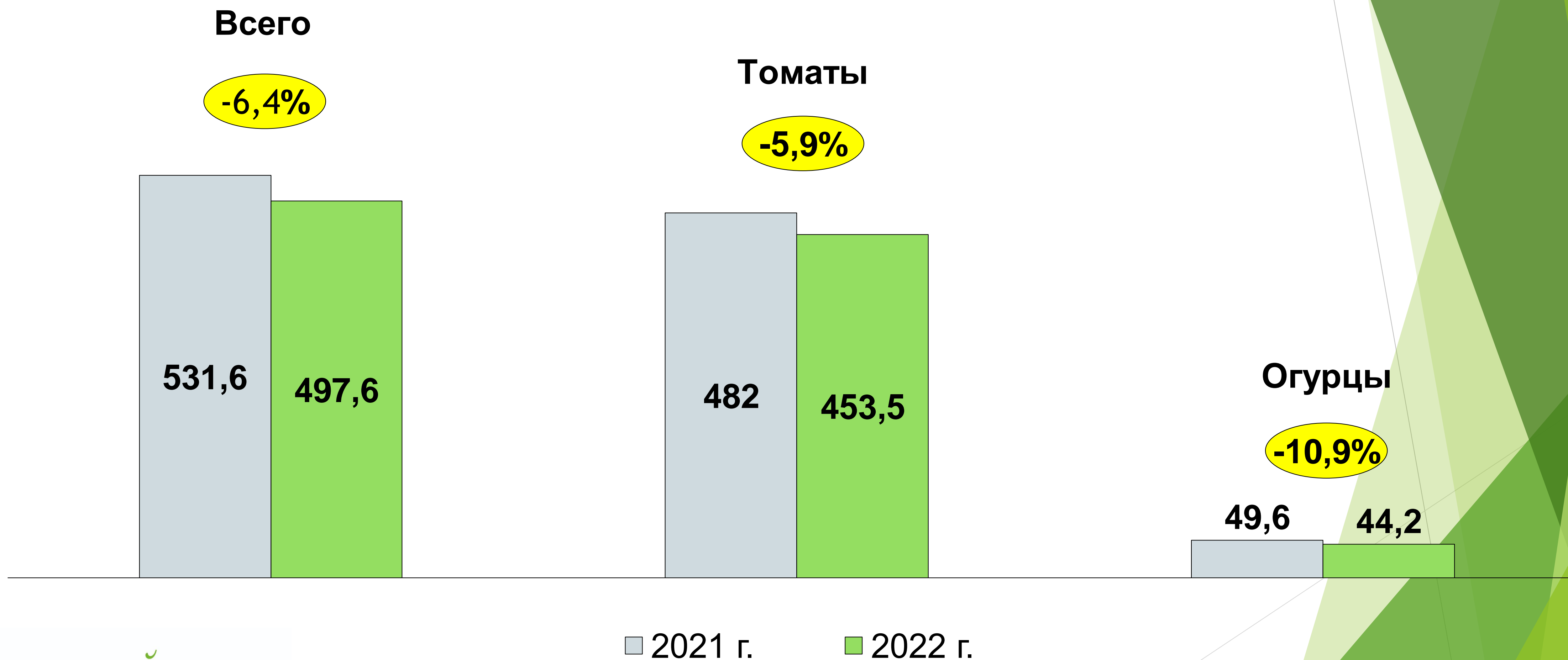
# Производство тепличных овощей в январе-декабре, тыс. т



# Импорт тепличных овощей в январе-декабре, тыс. т

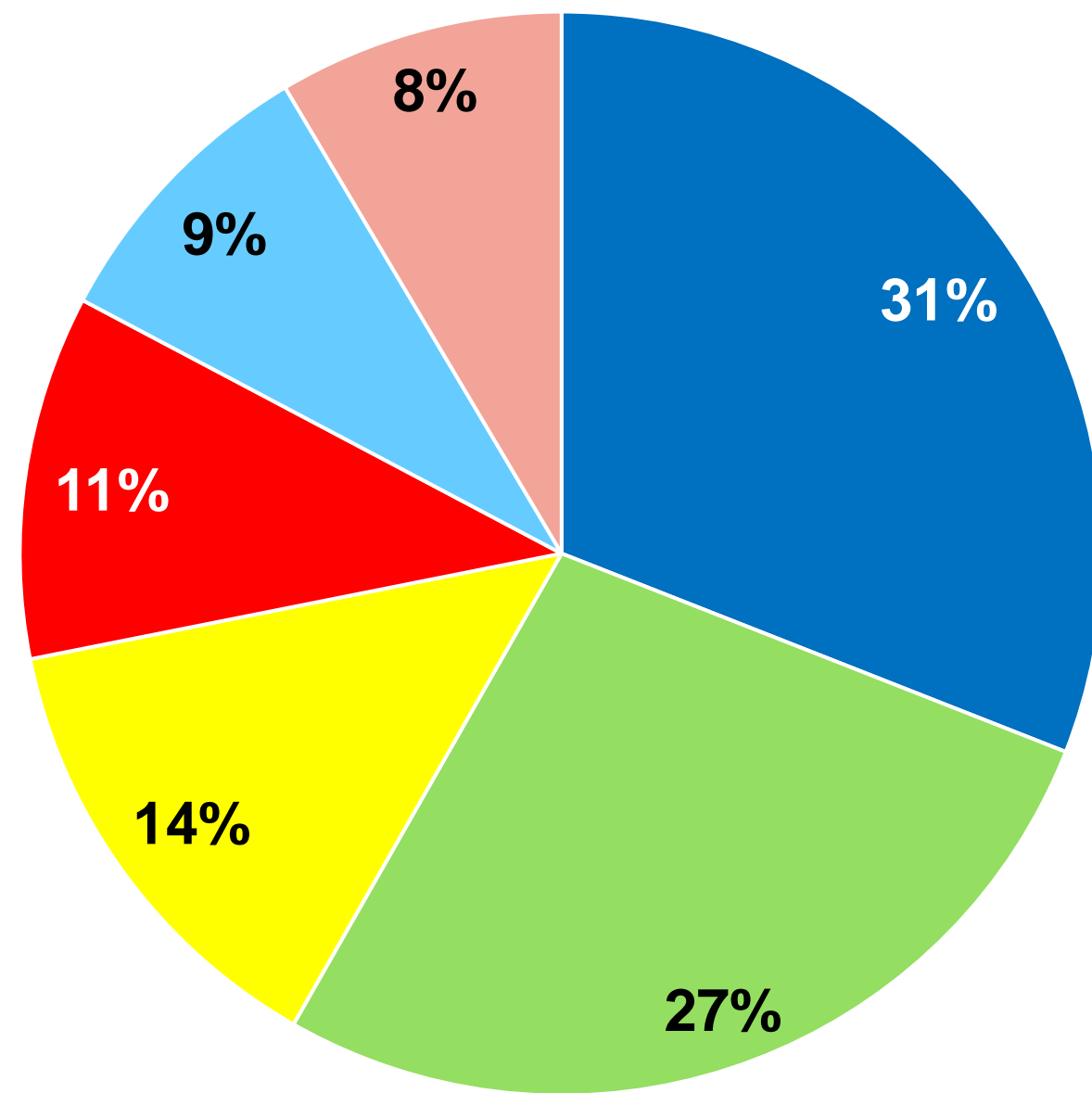


# Импорт тепличных овощей в январе-декабре, млн \$



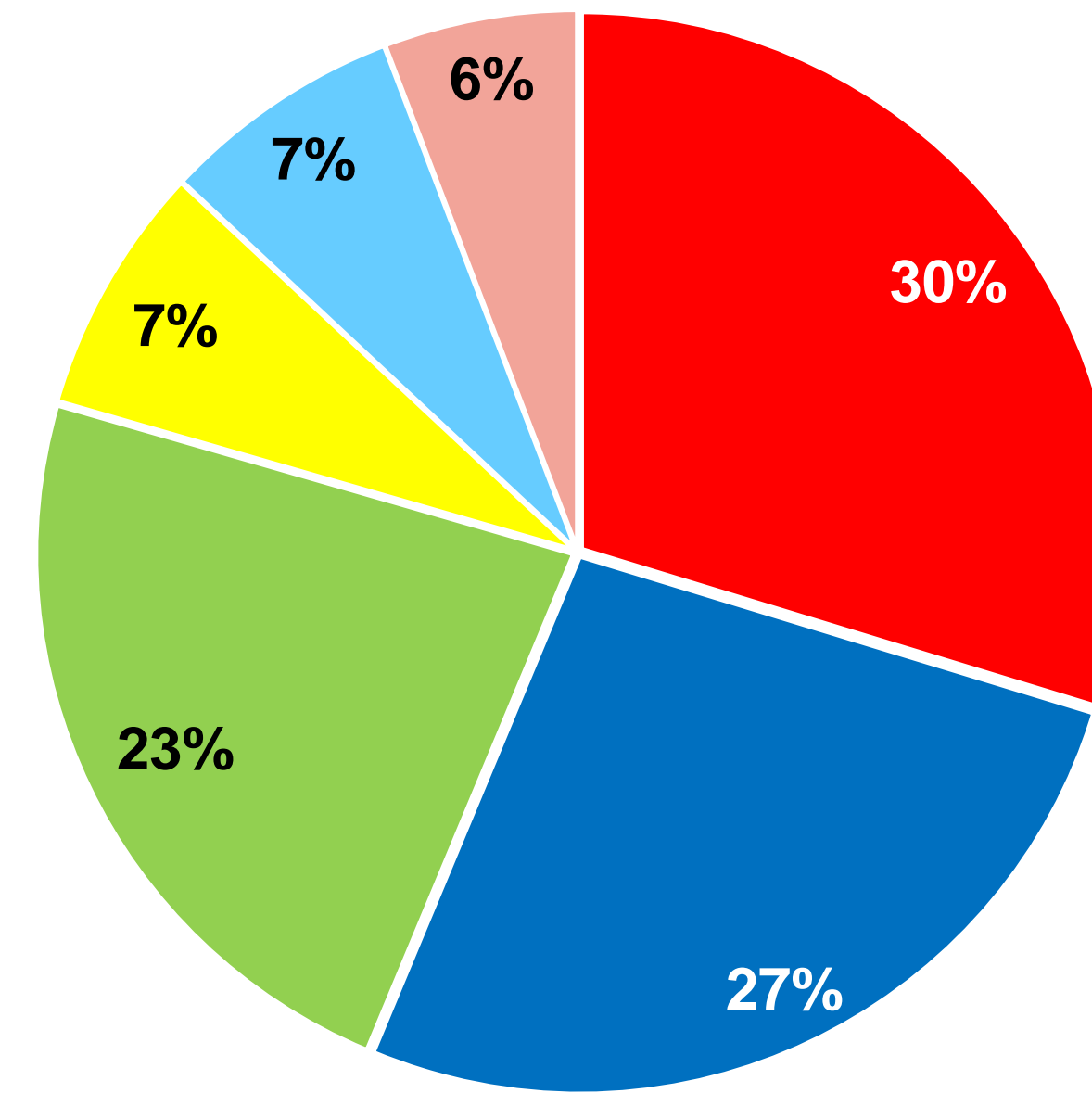
# Структура импорта огурцов в январе-декабре

2021 г.



- Белоруссия
- Китай
- Азербайджан
- Турция
- Казахстан
- Прочие

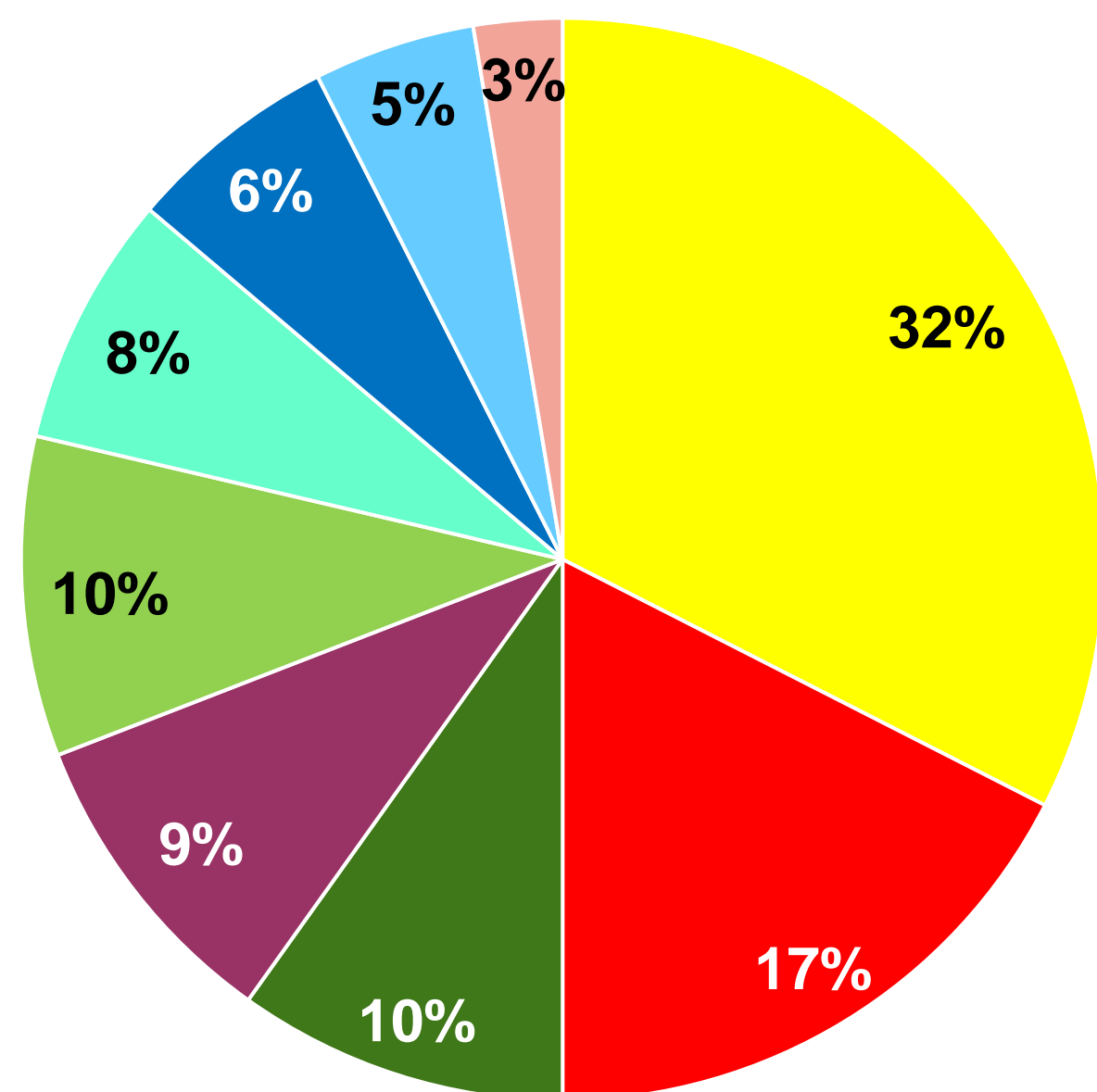
2022 г.



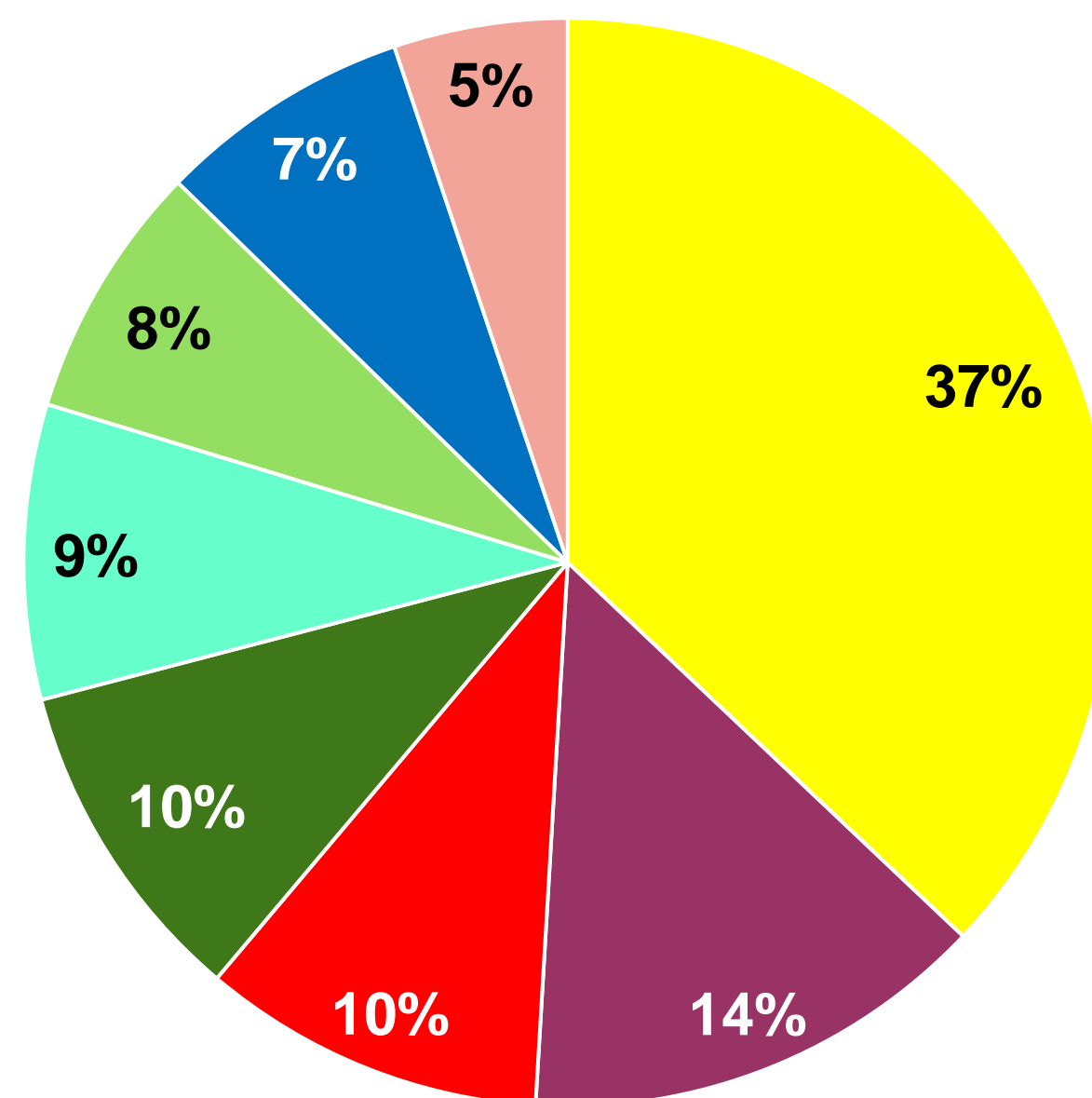
- Турция
- Белоруссия
- Китай
- Азербайджан
- Казахстан
- Прочие

# Структура импорта томатов в январе-декабре

2021 г.



2022 г.



- Азербайджан
- Узбекистан
- Туркменистан
- Белоруссия
- Турция
- Китай
- Армения
- Казахстан

- Азербайджан
- Турция
- Армения
- Белоруссия
- Туркменистан
- Узбекистан
- Китай
- Прочие

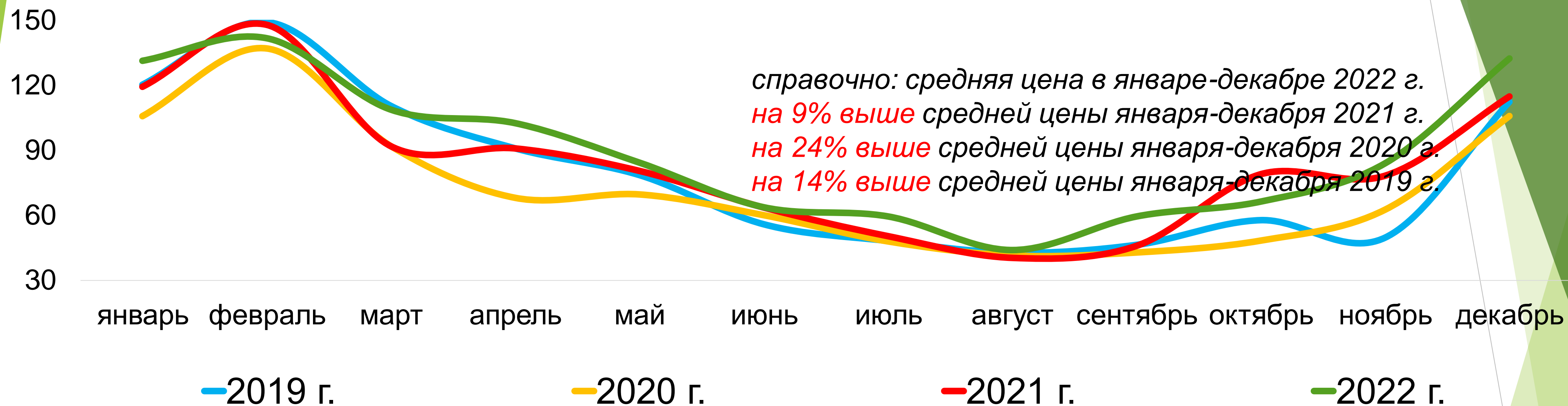
национальный

ПЛОДООВОЩНОЙ СОЮЗ

31.01.2023

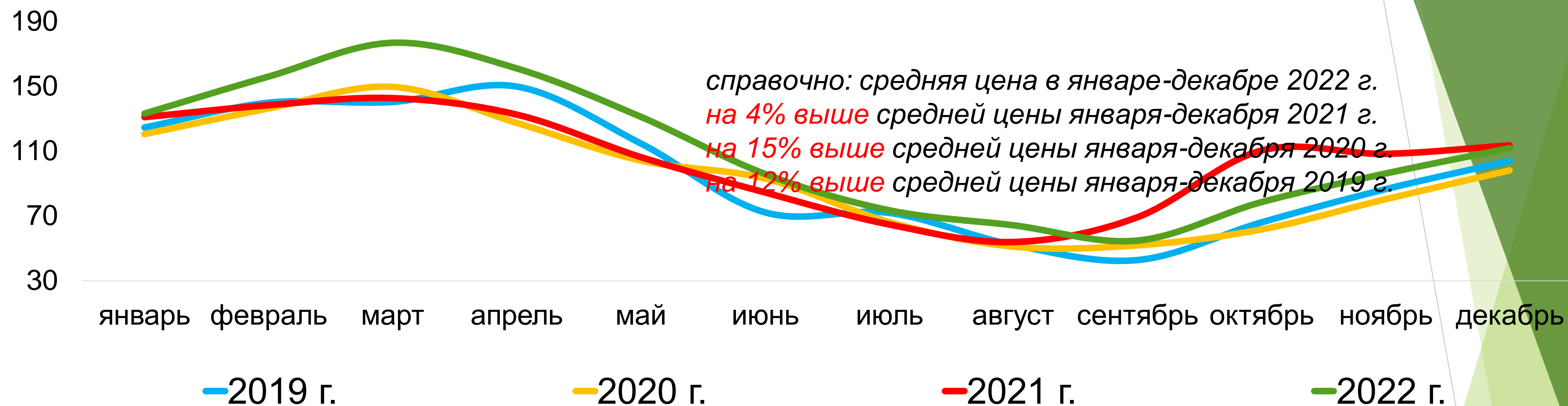
Источник: ФТС России

## Динамика оптовых цен на огурцы защищенного грунта, руб./кг



период	январь	февраль	март	апрель	май	июнь	июль	август	сентябрь	октябрь	ноябрь	декабрь	средняя за год
2019 г.	120,28	149,25	110,46	90,84	78,48	55,74	48,04	42,58	46,22	57,64	49,57	112,38	80,12
2020 г.	105,86	137,15	91,98	68,11	69,68	60,09	47,97	41,46	42,86	48,36	62,65	105,91	73,35
2021 г.	119,33	147,95	91,87	90,87	80,49	63,57	50,36	40,34	45,90	78,98	78,28	114,85	83,57
2022 г.	131,32	141,75	108,72	102,48	84,22	63,60	59,36	43,82	59,35	66,24	83,93	132,38	91,12

## Динамика оптовых цен на томаты защищенного грунта, руб./кг

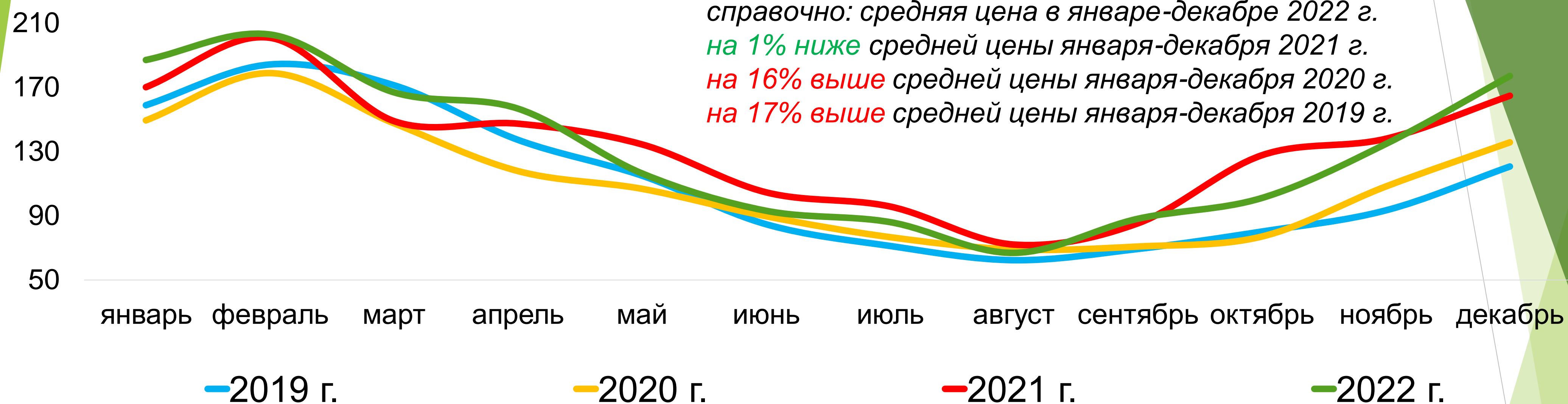


период	янв.	фев.	мар.	апр.	май	июн.	июл.	авг.	сен.	окт.	ноя.	дек.	средняя за год
2019 г.	124,62	139,93	140,41	149,91	114,75	72,23	71,90	52,16	42,77	66,03	86,53	103,99	97,10
2020 г.	120,52	136,35	149,71	127,45	104,15	93,09	66,20	51,00	51,80	61,59	80,26	98,08	95,02
2021 г.	130,97	138,35	142,67	132,51	106,29	84,49	64,72	53,89	69,15	110,34	108,31	113,55	104,60
2022 г.	133,12	155,99	176,86	161,02	131,12	95,84	73,39	64,13	54,66	78,40	96,07	111,75	109,23



# Динамика потребительских цен на огурцы, руб./кг

справочно: средняя цена в январе-декабре 2022 г.  
на 1% ниже средней цены января-декабря 2021 г.  
на 16% выше средней цены января-декабря 2020 г.  
на 17% выше средней цены января-декабря 2019 г.

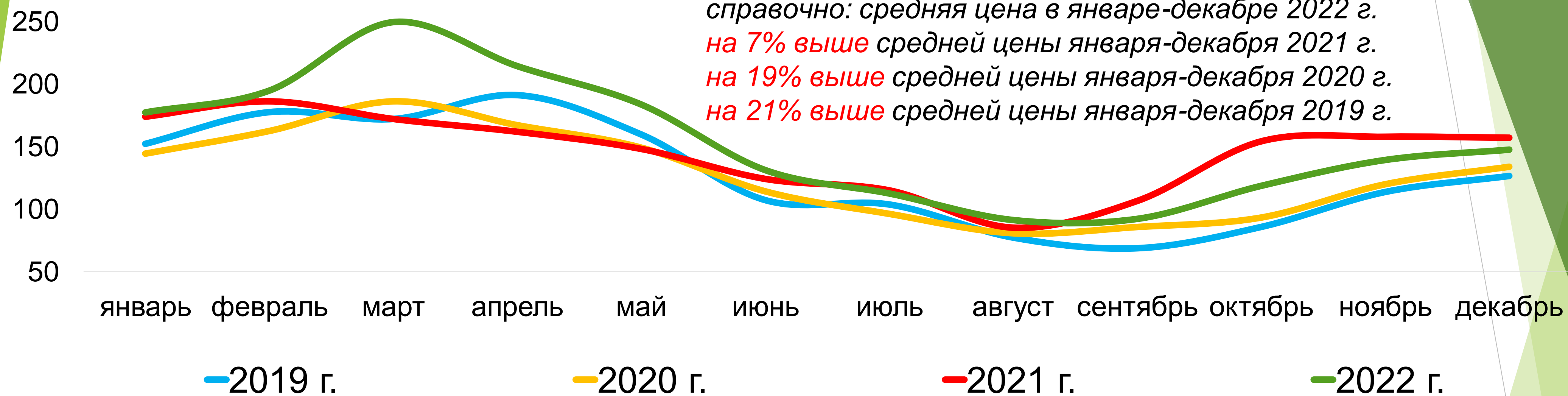


период	янв.	фев.	мар.	апр.	май	июн.	июл.	авг.	сен.	окт.	ноя.	дек.	средняя за год
2019 г.	158,75	184,13	171,21	137,18	114,88	84,62	71,07	62,20	69,19	80,04	93,24	120,57	112,26
2020 г.	149,46	178,88	147,67	117,93	106,87	89,80	76,79	69,13	70,94	77,16	108,32	159,65	112,72
2021 г.	170,16	201,03	148,98	147,36	134,43	104,50	95,63	71,83	85,08	127,62	137,94	164,81	132,45
2022 г.	186,98	202,89	166,82	156,65	116,28	92,97	85,89	66,68	87,96	100,91	134,62	176,98	131,30

Справочно: суммарный уровень инфляции в период 2019-2022 гг. составил 28,3%.

# Динамика потребительских цен на томаты, руб./кг

справочно: средняя цена в январе-декабре 2022 г.  
на 7% выше средней цены января-декабря 2021 г.  
на 19% выше средней цены января-декабря 2020 г.  
на 21% выше средней цены января-декабря 2019 г.



период	янв.	фев.	мар.	апр.	май	июн.	июл.	авг.	сен.	окт.	ноя.	дек.	средняя за год
2019 г.	152,32	177,69	172,21	191,28	159,80	107,35	103,86	77,38	68,90	85,93	113,87	126,67	128,11
2020 г.	144,84	162,98	186,68	167,64	149,64	114,68	96,66	81,12	86,15	93,72	120,37	151,43	129,66
2021 г.	174,00	186,26	172,20	161,96	148,24	124,30	115,14	85,35	106,72	154,36	157,99	157,21	145,31
2022 г.	177,77	195,22	250,02	214,80	184,09	131,64	112,94	91,69	92,63	119,06	139,73	147,98	154,80

Справочно: суммарный уровень инфляции в период 2019-2022 гг. составил 28,3%.

# **«GLOBAL FRESH MARKET: VEGETABLES & FRUITS» 2022**

**4** дня работы выставки  
на центральной площадке Москвы

**3100** посетителей,  
непосредственных  
участников рынка АПК

**8** федеральных округов России  
представлено среди посетителей  
и экспонентов

**16** иностранных делегаций  
стали посетителями  
Выставки

**63** субъекта РФ представлены  
среди посетителей  
и экспонентов



# ПОДДЕРЖКА ПРЕДСТАВИТЕЛЕЙ ОРГАНОВ ГОСУДАРСТВЕННОЙ ВЛАСТИ



**Председатель Комитета Совета  
Федерации по аграрно-  
продовольственной политике  
и природопользованию  
Двойных Александр Владимирович**



**Первый заместитель Министра  
сельского хозяйства РФ  
Лут Оксана Николаевна**



**Заместитель Министра  
сельского хозяйства РФ  
Разин Андрей Викторович**

**100+**

**спикеров, среди которых  
представители органов власти, лучшие  
специалисты, ключевые игроки  
отрасли и эксперты.**

**постоянно функционирующих  
конференц-зала на 150 и 40  
посадочных мест**

**2**

## ПОМОЩЬ В РЕАЛИЗАЦИИ ПРОДУКЦИИ

Прямые комфортные переговоры производителей продукции с представителями крупно- и мелко-оптовых федеральных и региональных торговых сетей.

**23**

торговые сети среди участников

**400**

прямых переговоров на площадке за 2 дня



**1 МЛН ₺**

сумма потенциальных контрактов в разделе «Семена»

сумма потенциальных контрактов в разделе «Фрукты и овощи»

**1,5 – 3 МЛН ₺**

# ДАВАЙТЕ ВМЕСТЕ СДЕЛАЕМ ВАШ БИЗНЕС ЕЩЕ УСПЕШНЕЙ



**Выращивание**



**Переработка**



**Хранение**



**Реализация**

**[gfmexpo.com](http://gfmexpo.com)**

**[ovoshnoysouz.ru](http://ovoshnoysouz.ru)**



**gfmexpo**



**agropolit**



**gfm\_expo**